

NEU



MONTO®




Stufen-Stehleiter Solido®XL

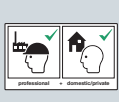
Robuste und langlebige Aluminium-Stehleiter mit hochfest verbördelten Stufen und extrem rutschhemmender, großer Plattform.

- + Stabile, verschraubte Ablageschale aus Metall für die sichere Aufbewahrung von Materialien und Werkzeugen
- + Hightech-Metall-Gelenkverbindung, holmumgreifend mit Gelenkschutz
- + 325 x 260 mm tiefe, extrem rutschhemmende Alu-Sicherheits-Plattform mit Gerstenkorn-Profilierung
- + Hochfest verbördelte Stufen-/Holmverbindung
- + 80 mm tiefe V-Stufen mit Anti-Rutsch-Profilierung
- + Neu entwickelte, große Fußkappen mit Weichteileinlage – stärker profiliert, rutschhemmend und bodenschonend durch größere und weichere Aufstellfläche (SafetyCap)
- + Vorgesstattet mit einem wosatec QR-Code-Etikett für die einfache Digitalisierung der Prüfdokumentation von Arbeitsmitteln



© 2025 by KRAUSE-Werk

Stufenanzahl incl. Plattform			3	4	5	6	7	8	9	10
1		A bis ca.	m 2,65	2,85	3,05	3,30	3,50	3,70	3,90	4,15
		B ca.	m 0,65	0,85	1,05	1,30	1,50	1,70	1,90	2,15
2		C ca.	m 1,30	1,55	1,80	2,00	2,25	2,45	2,70	2,90
		D ca.	m 1,25	1,45	1,65	1,90	2,10	2,30	2,50	2,75
Produktgewicht ca.		kg	4,9	5,6	6,3	7,2	8,1	9,4	11,4	12,4
	Breite (B) ca.	m	0,50	0,50	0,55	0,55	0,60	0,60	0,60	0,65
	Tiefe (T) ca.	m	0,11	0,11	0,11	0,11	0,11	0,11	0,11	0,11
	Länge (L) ca.	m	1,35	1,60	1,85	2,05	2,30	2,50	2,75	2,95
Art.-Nr.			171207	171214	171221	171238	171245	171252	171269	171276



Certificate
EN 131
Norm

